

Telefonkonferenz Zwischenbericht zum 30. Juni 2016

Growing with Passion

Hans-Georg Frey (Vorsitzender des Vorstandes)
Hamburg, 11. August 2016

**JUNGHEINRICH**
Machines. Ideas. Solutions.

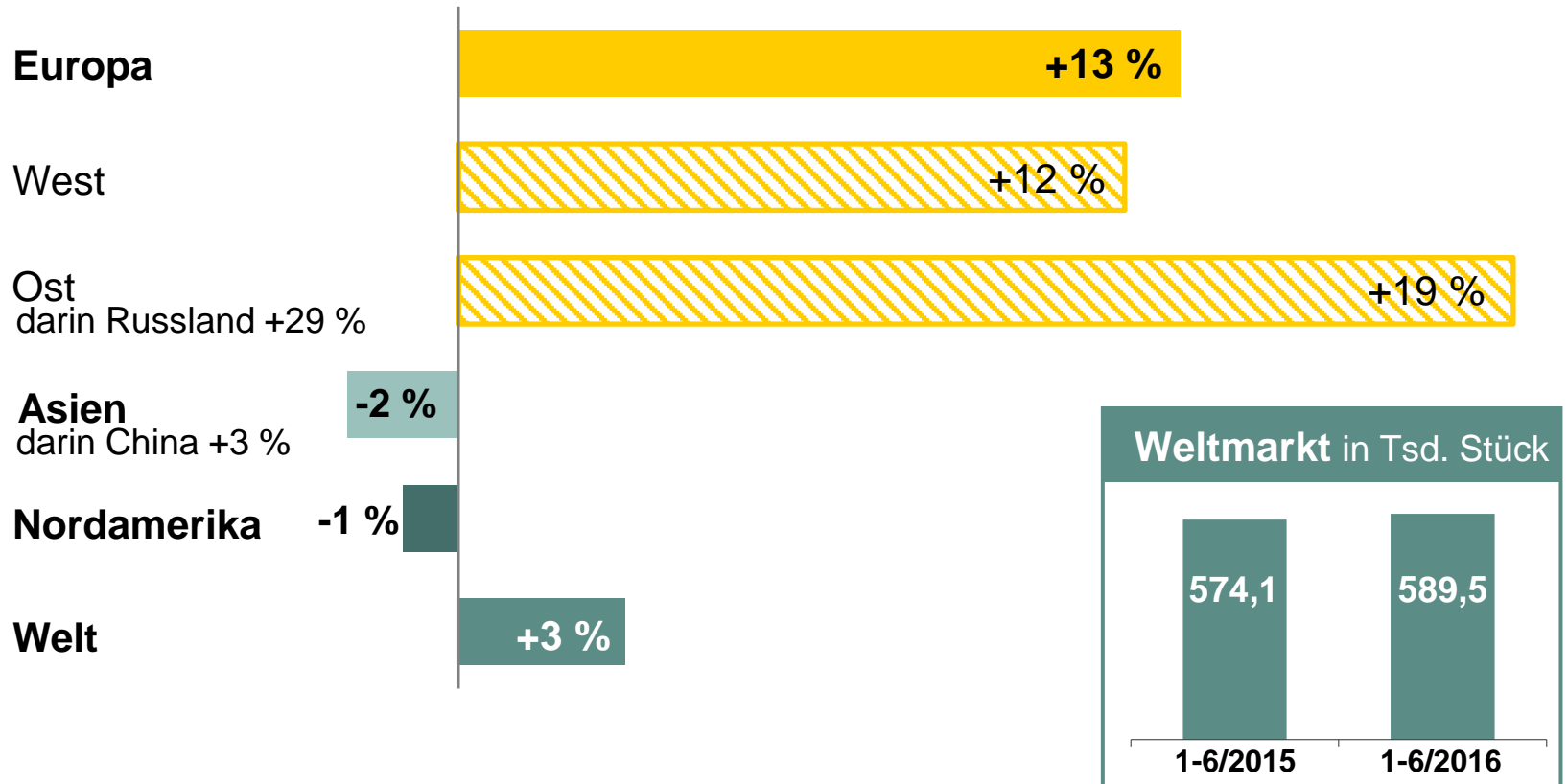
Highlights Jungheinrich 1. Halbjahr 2016

- Vorstand hebt Prognose für Auftragseingang, Umsatz, EBIT und EBT an.
- Auftragseingang (in Stück und Wert) zweistellig im Plus, deutlich stärker als der Markt
- Produktion plus 11 %, Umsatz plus 10 %
- EBIT enthält positiven Einmaleffekt in Höhe von 4,7 Mio. €, Ergebnis nach Steuern steigt um 14 % auf 73 Mio. €
- Vollzug der Übernahme des Vertriebspartners in Chile
- Operativer Start des Joint Venture mit Heli für die Vermietung von Flurförderzeugen in China
- Aktiensplit (1:3) umgesetzt

Weltmarkt Flurförderzeuge – Januar bis Juni 2016

Wachstumsraten nach Regionen

basierend auf Auftragseingang in Stück, H1 2016 ggü. H1 2015



Quelle: WITS, SIMHEM 6/2016

Auftragseingang alle Geschäftsfelder

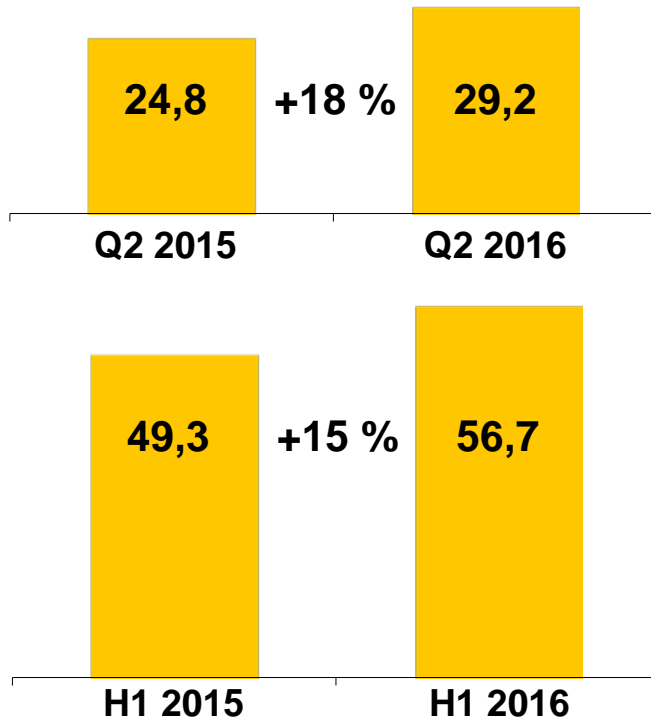
in Mio. €



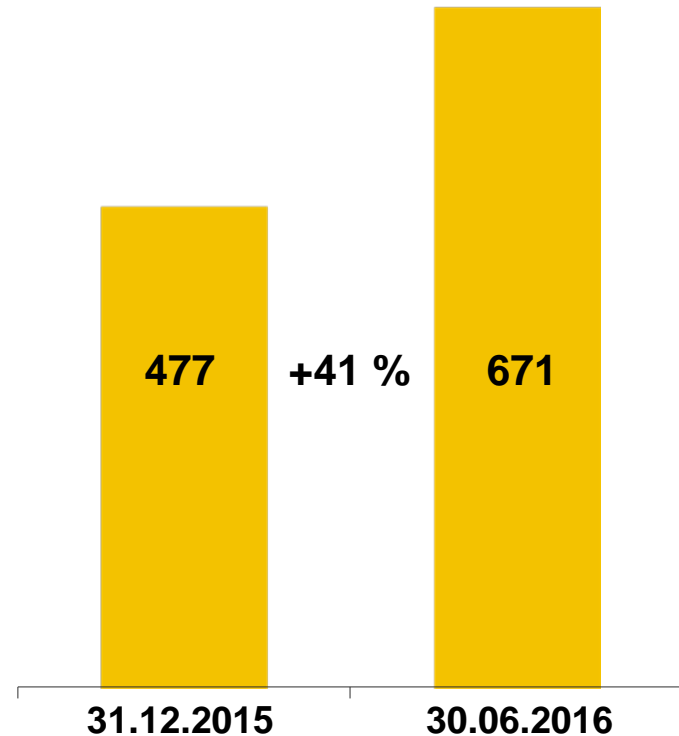
- gut ein Drittel des Wachstums durch Logistiksysteme

Geschäftsentwicklung Neugeschäft

Auftragseingang in Tsd. Stück



Auftragsbestand in Mio. €

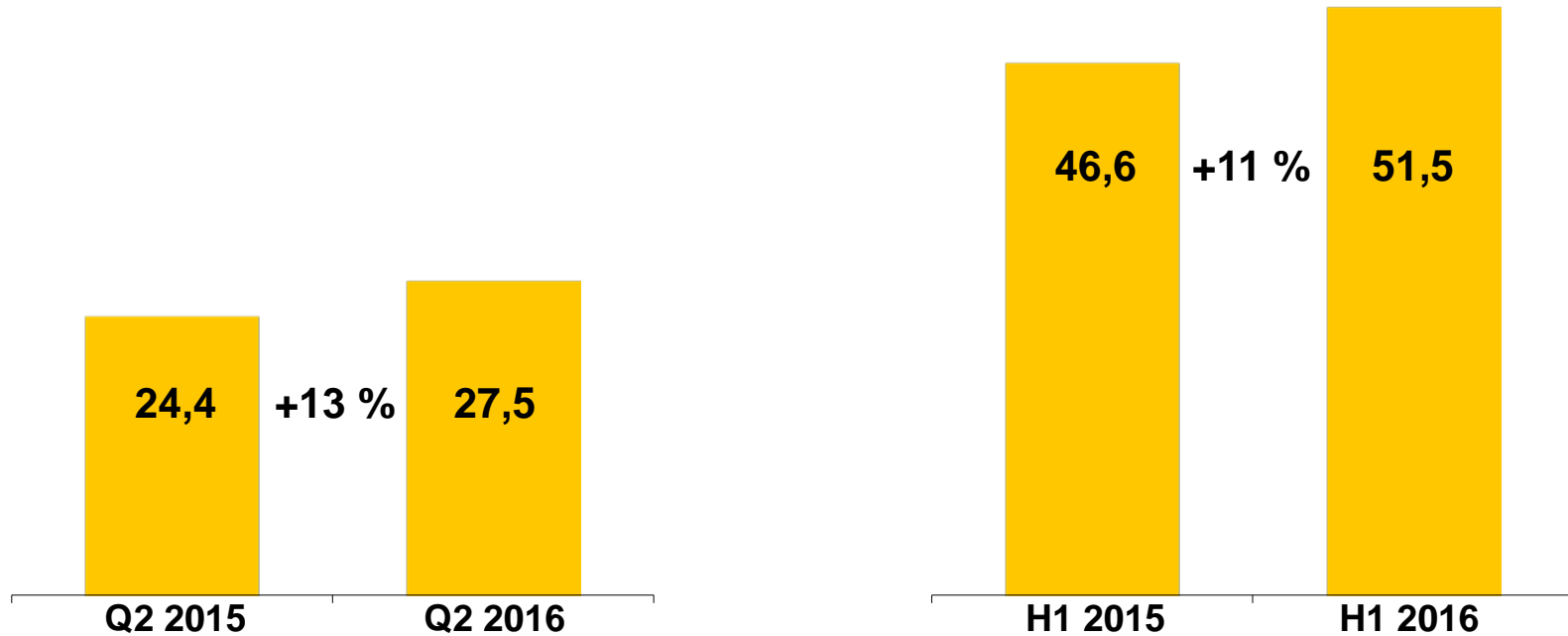


- Anstieg von Neufahrzeugbestellungen überflügelt Marktwachstum

- Auftragsreichweite beträgt fünf Monate

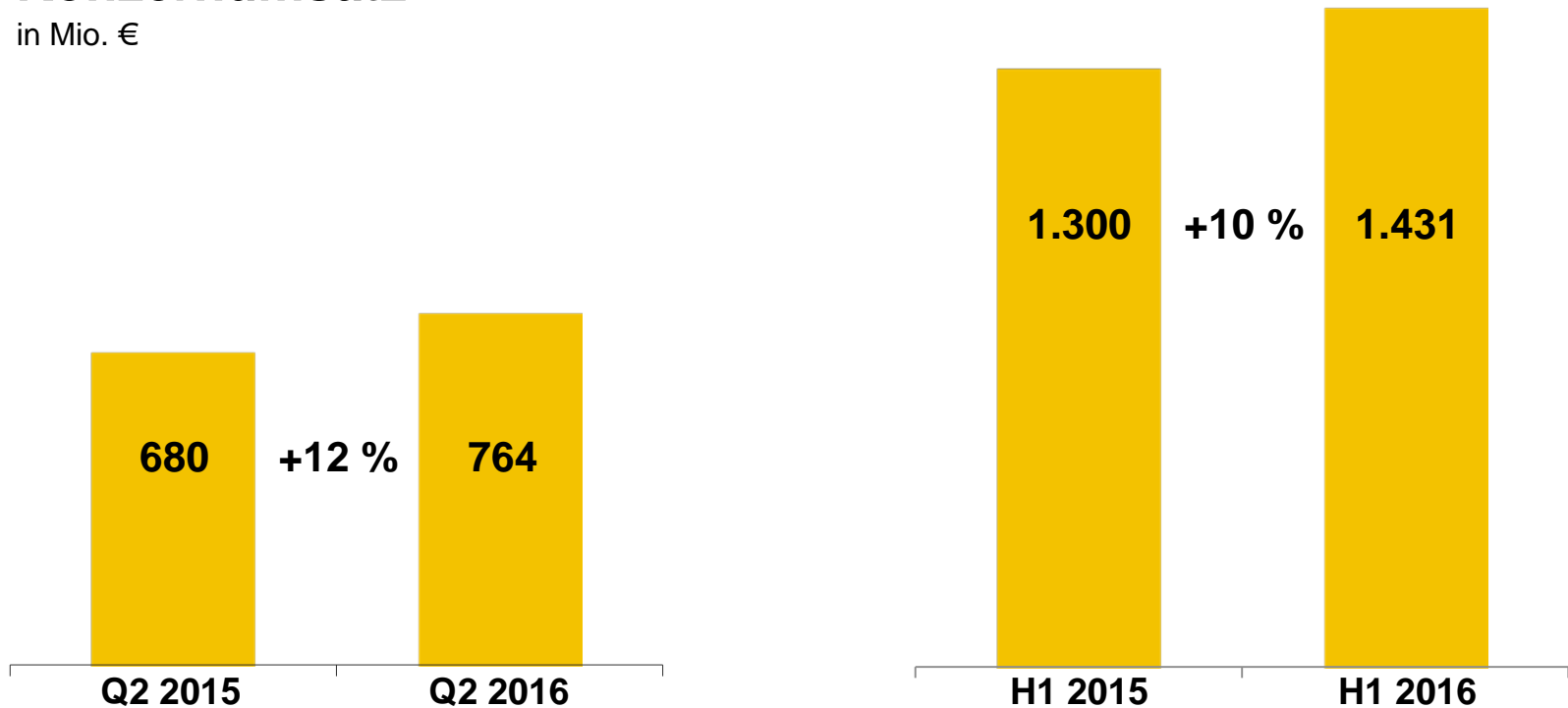
Geschäftsentwicklung Neugeschäft – Produktion

in Tsd. Stück



Konzernumsatz

in Mio. €

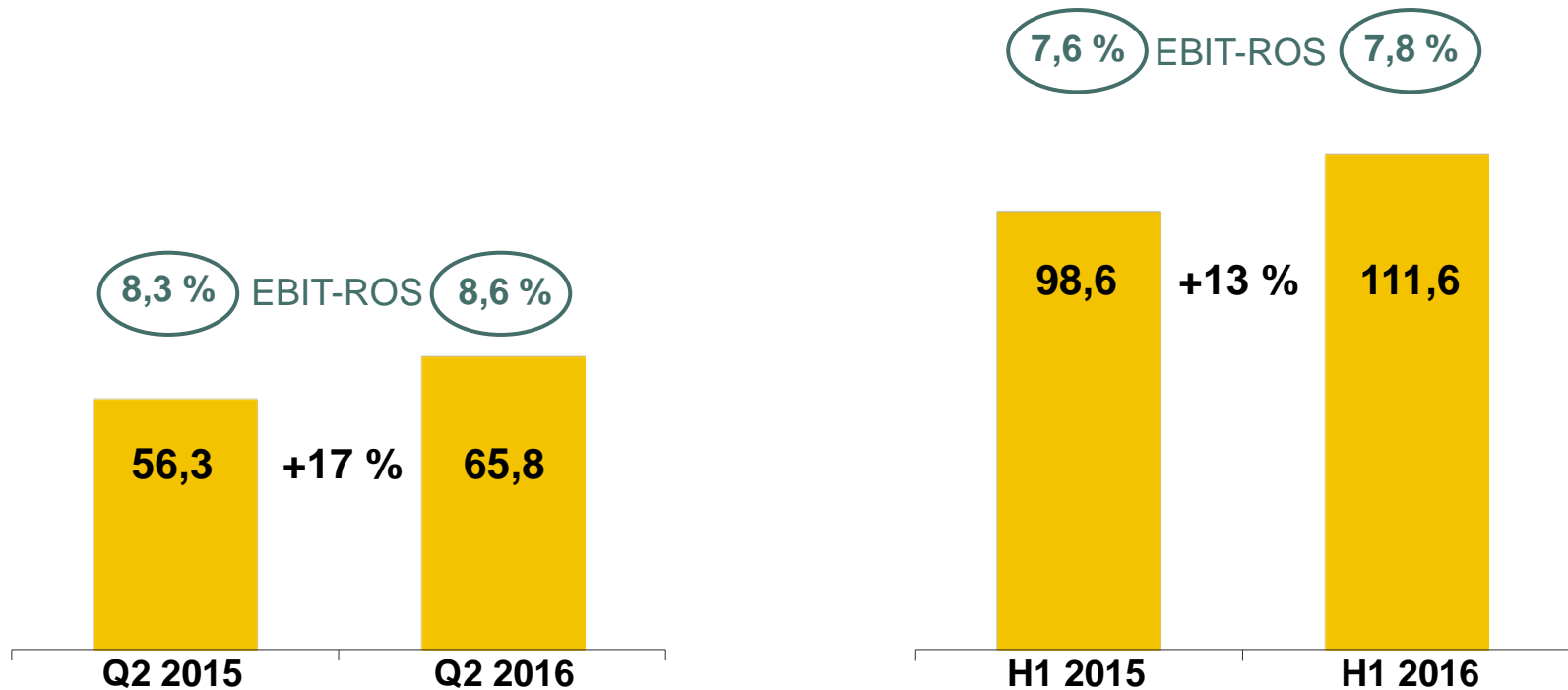


- alle Geschäftsfelder wachsen zweistellig

- Umsatz Neugeschäft +11 %
- Umsatz Miete und Gebrauchsgüter +22 %, knapp die Hälfte des Anstieges resultiert aus Einbringung der Mietgeräte von Jungheinrich China in Joint Venture mit Heli
- Umsatz außerhalb Europas +43 %, wegen Einbeziehung NTP Forklifts Australia und Einbringung der Mietflotte in JV

EBIT

in Mio. €



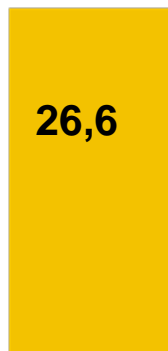
- EBIT Q2 2016 enthält positiven Einmaleffekt in Höhe von 4,7 Mio. € aus Endkonsolidierung der Boss Manufacturing Ltd., Großbritannien

Forschung und Entwicklung und Investitionen

in Mio. €

Ausgaben für F&E

20 % Aktivierungsquote 24 %



H1 2015

H1 2016

Investitionen

3 % Investitionsquote 2 %



H1 2015

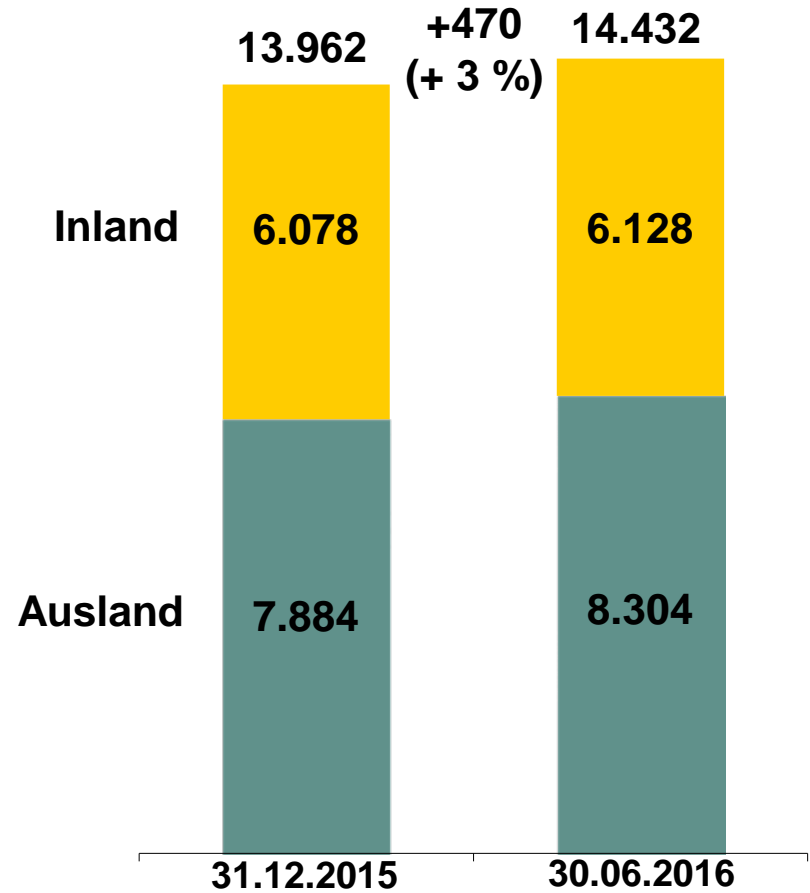
H1 2016

- Investitionen in H1 2015 enthalten große (zwischenzeitlich abgeschlossene) Bauvorhaben

Mitarbeiter

in Vollzeitäquivalenten (FTE), einschließlich Auszubildende, ohne Leiharbeitnehmer

- Zugang von 171 Mitarbeitern durch neue Vertriebsgesellschaften in Verbindung mit der Übernahme des jeweiligen Händlergeschäftes (Rumänien und Chile)



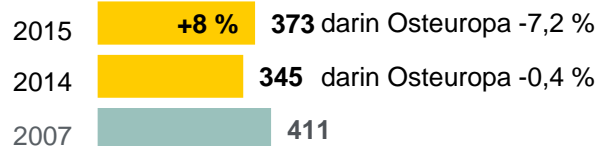
Weltmarkt Flurförderzeuge – Erwartung Marktentwicklung 2016

Auftragseingang in Tsd. Stück

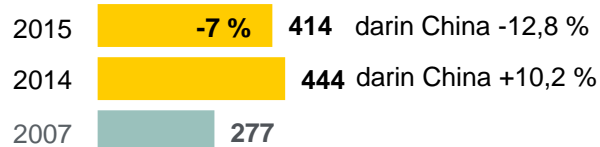
Welt



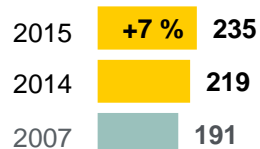
Europa



Asien



Nordamerika



Quelle: WITS, SIMHEM

Welt:

- Leichte Zunahme des Weltmarktvolumens

Europa:

- Entwicklung in West- und Osteuropa deutlich positiv

Asien:

- Gute Marktentwicklung im Produktsegment Lagertechnik
- Leichtes Wachstum für elektromotorische Gegengewichtsstapler
- Es bleibt abzuwarten, ob sich der rückläufige Markt für verbrennungsmotorische Gegengewichtsstapler wieder erholt.
- Insgesamt stabile Marktentwicklung

Nordamerika:

- Leicht steigendes Marktvolumen für Lagertechnik und Elektrostapler
- Rückläufige Entwicklung für Verbrenner
- Aufgrund der Stagnation im 1. Halbjahr 2016 ist ein leichter Rückgang auf Jahressicht nicht auszuschließen.

Jungheinrich-Konzern – Prognose für Auftragseingang, Umsatz, EBIT und EBT angehoben



Auftragseingang
3,1 - 3,2 Mrd. €



Konzernumsatz
3,0 - 3,1 Mrd. €



EBIT
228 - 238 Mio. €



EBT
208 - 223 Mio. €

EBIT-ROS
mindestens 7,6 %

EBT-ROS
mindestens 6,9 %



ROCE
15 - 20 %



Investitionen in Sachanlagen
75 - 85 Mio. €



Forschungs- und Entwicklungs-
ausgaben 60 - 65 Mio. €



Dividendenpolitik:
Ausschüttungsquote 25 - 30 %
vom Ergebnis nach Steuern

Disclaimer

Aufgrund nicht vorhersehbarer Entwicklungen kann der tatsächliche Geschäftsverlauf von den hier dargestellten Erwartungen, die sich auf Annahmen und Einschätzungen der Unternehmensleitung von Jungheinrich stützen, abweichen. Zu den Faktoren, die zu Abweichungen führen könnten, gehören u. a. Veränderungen der gesamtwirtschaftlichen Lage, Veränderungen im politischen bzw. gesetzlichen Umfeld und innerhalb der Flurförderzeugbranche sowie Wechselkurs- und Zinsschwankungen. Eine Gewähr für zukunftsgerichtete Aussagen in dieser Präsentation sowie eine daraus abgeleitete Haftung können daher nicht übernommen werden.



JUNGHEINRICH

Machines. Ideas. Solutions.