



Telefonkonferenz Zwischenbericht zum 30. Juni 2015

Growing with Passion

Hans-Georg Frey (Vorsitzender des Vorstandes)
Hamburg, 11. August 2015

**JUNGHEINRICH**
Machines. Ideas. Solutions.

Highlights Jungheinrich 2. Quartal 2015

- Starke Performance von Jungheinrich im 2. Quartal
- Auftragseingang mit 703 Mio. € um 9 % höher als im Vorjahr, Umsatzerlöse plus 13 % bei 680 Mio. €
- Produktionsstückzahlen übertrafen das Vorjahresquartal um 21 %
- EBIT, EBT und Ergebnis nach Steuern jeweils mehr als 20 % über Vorjahreswert
- Händler in Malaysia erworben

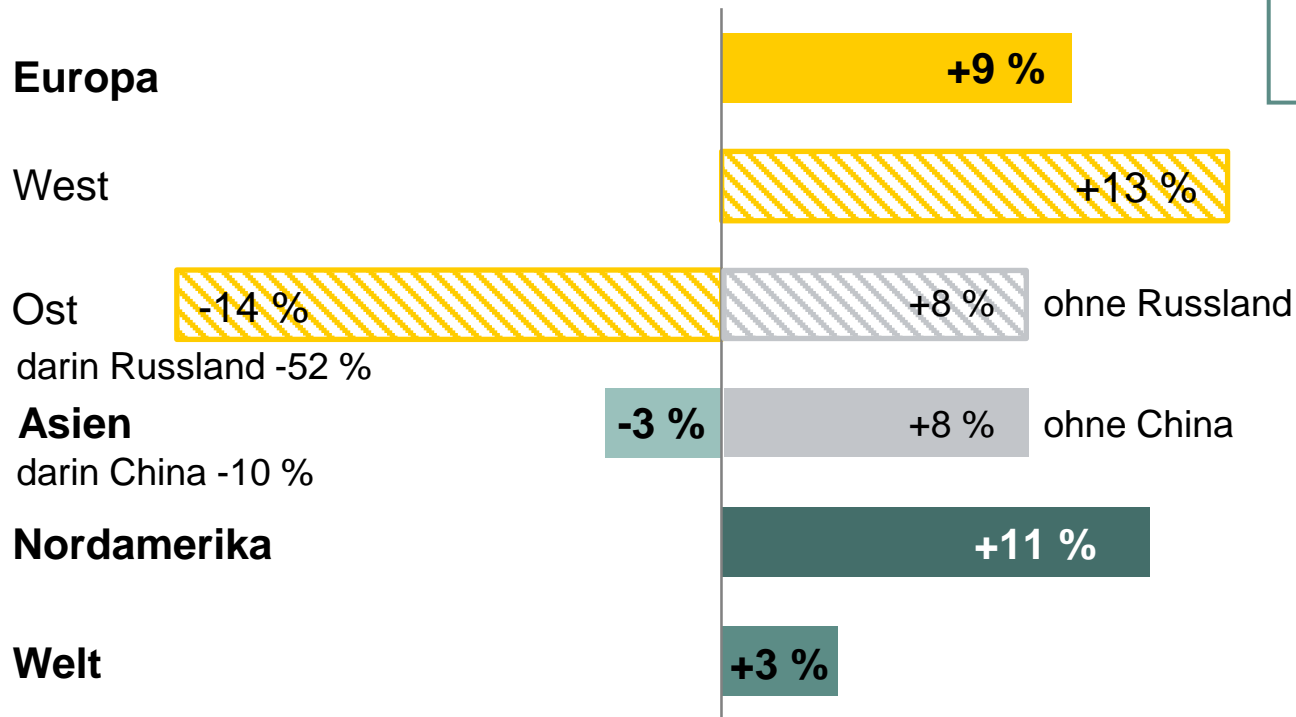
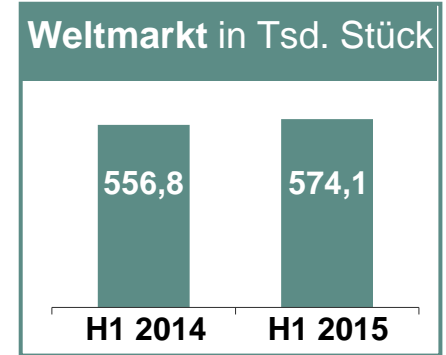
Highlights Jungheinrich 1. Halbjahr 2015

- Auftragseingang (Stück) im Neugeschäft legt um 15 % zu
- Auftragseingang (Wert) und Umsatz steigen jeweils um 10 %
- EBIT um 14 % über Vorjahr
- Große Bauvorhaben im Zeit- und Kostenplan
- Vorstand hebt Prognose 2015 für Auftragseingang, Umsatz, EBIT und EBT an

Weltmarkt Flurförderzeuge 1. Halbjahr 2015

Wachstumsraten nach Regionen

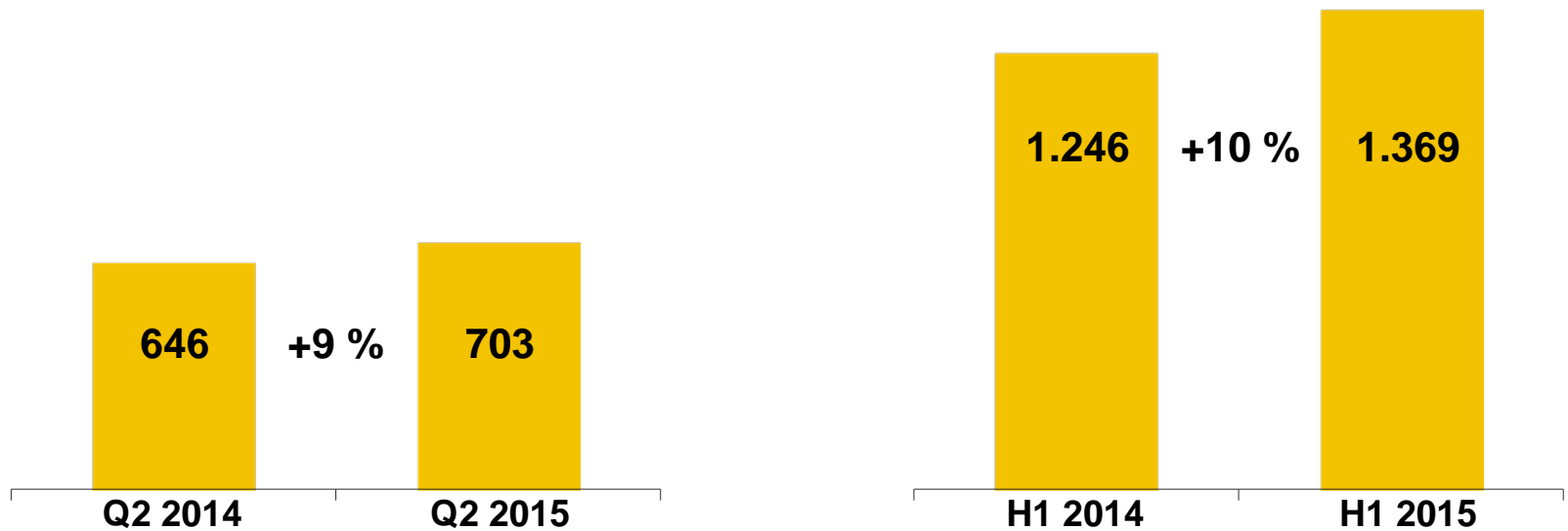
Stückzahlbezogen, im Vergleich zu H1 2014



Quelle: WITS, SIMHEM 6/2015

Auftragseingang alle Geschäftsfelder

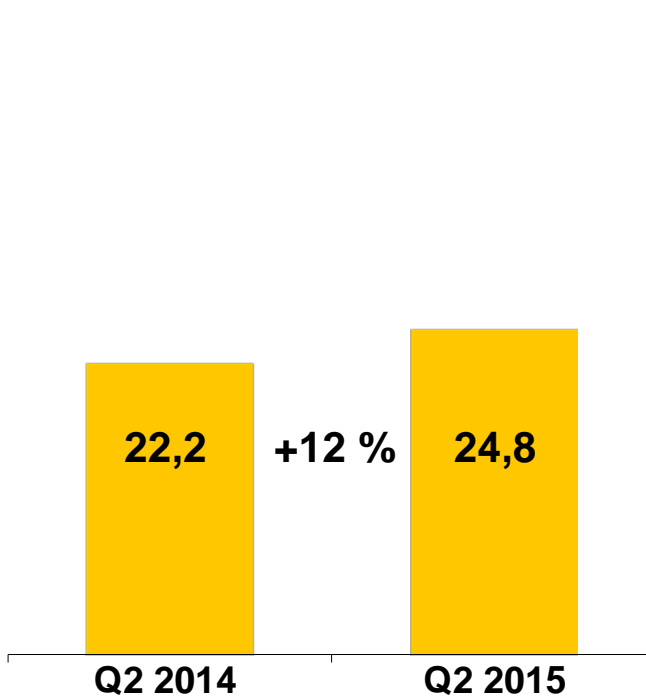
in Mio. €



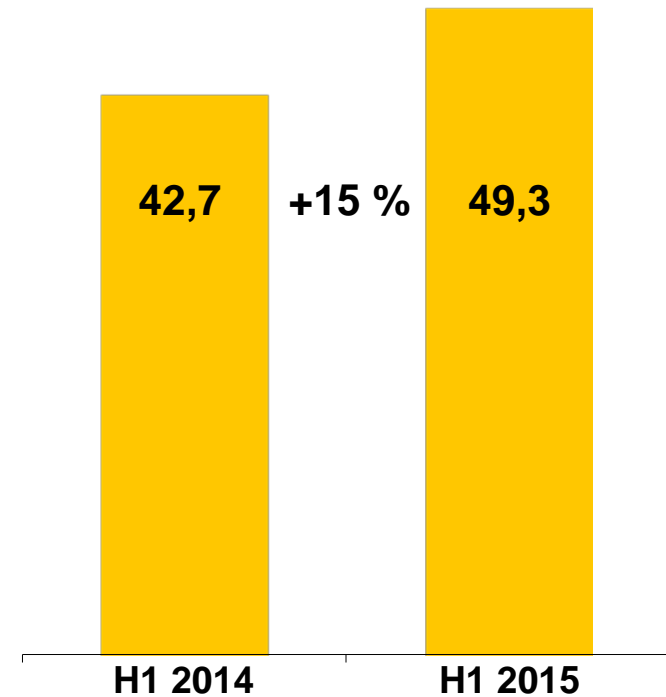
- fast 60 % des Wachstums sind auf das Neugeschäft zurückzuführen

Geschäftsentwicklung Neugeschäft – Auftragseingang

in Tsd. Stück



- deutlich mehr Fahrzeuge in Mietflotte eingestellt als im Vorjahr

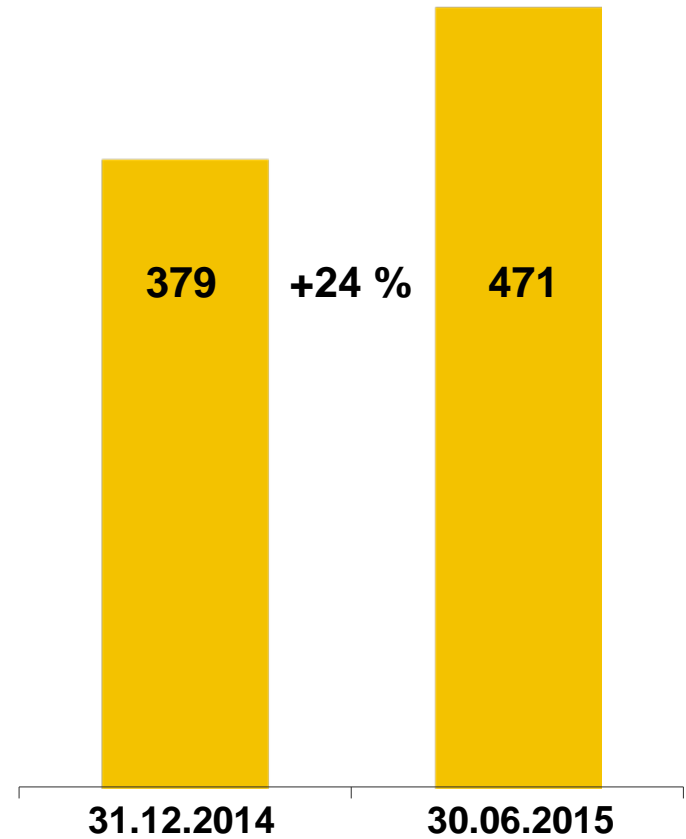


- alle Produktsegmente (Lagertechnik, Elektro-Gegenwichtsstapler und verbrennungsmotorische Gegengewichtsstapler) tragen zum starken Anstieg bei

Auftragsbestand – Neugeschäft

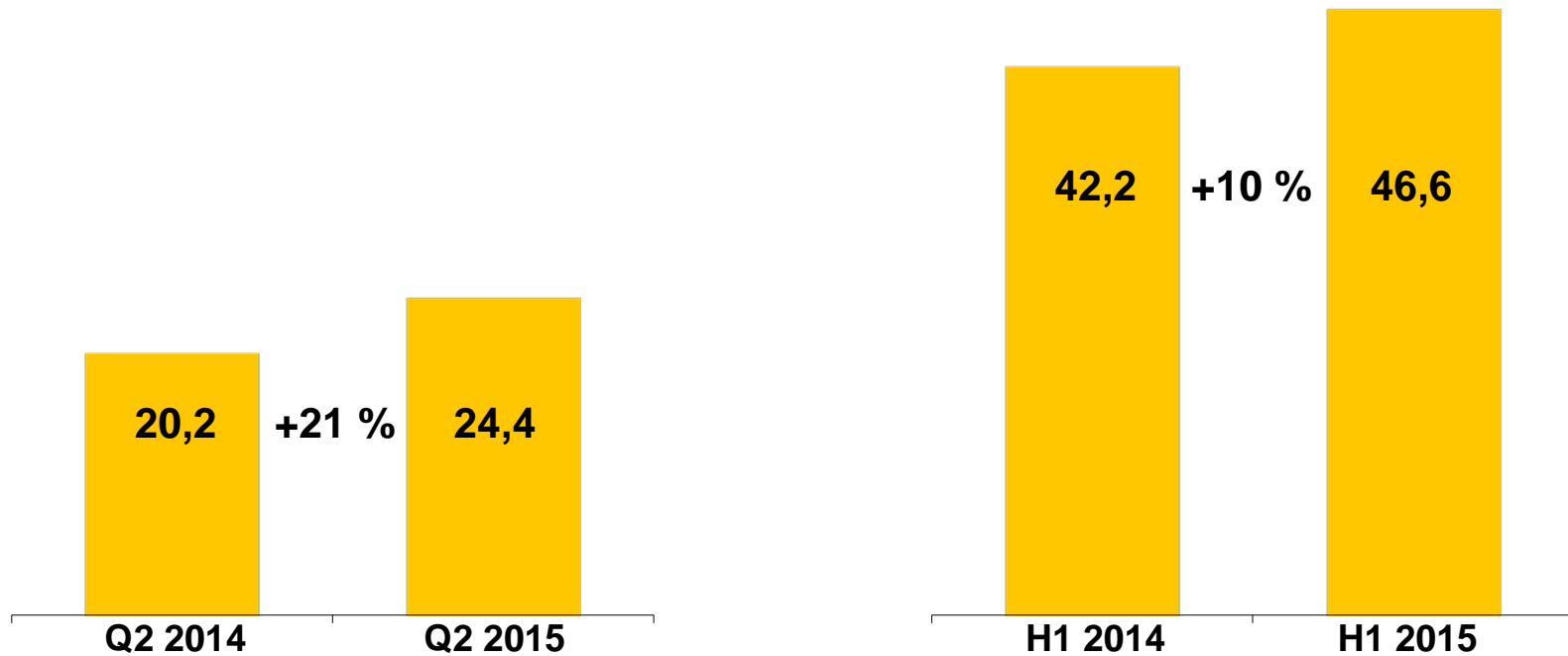
in Mio. €

- Auftragsreichweite beträgt vier Monate



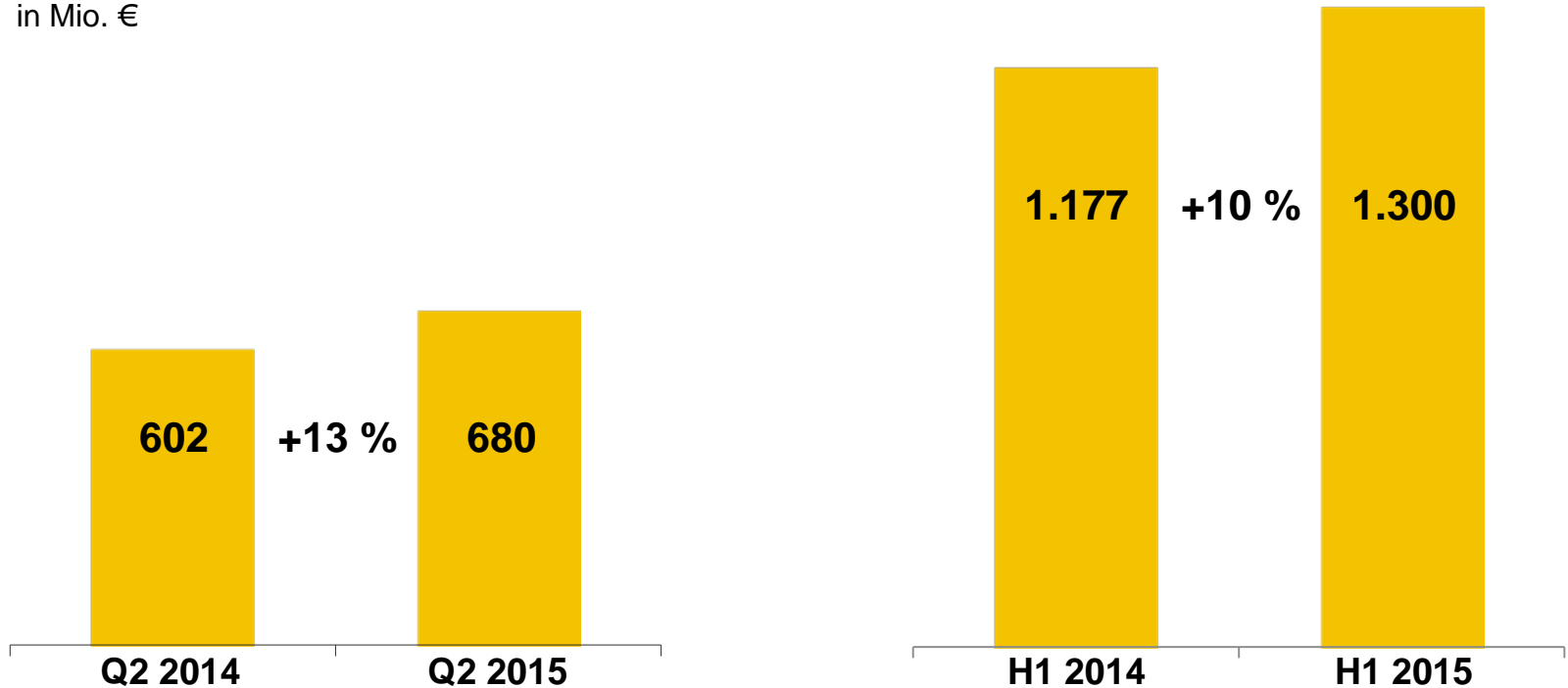
Geschäftsentwicklung Neugeschäft – Produktion

in Tsd. Stück



Konzernumsatz

in Mio. €

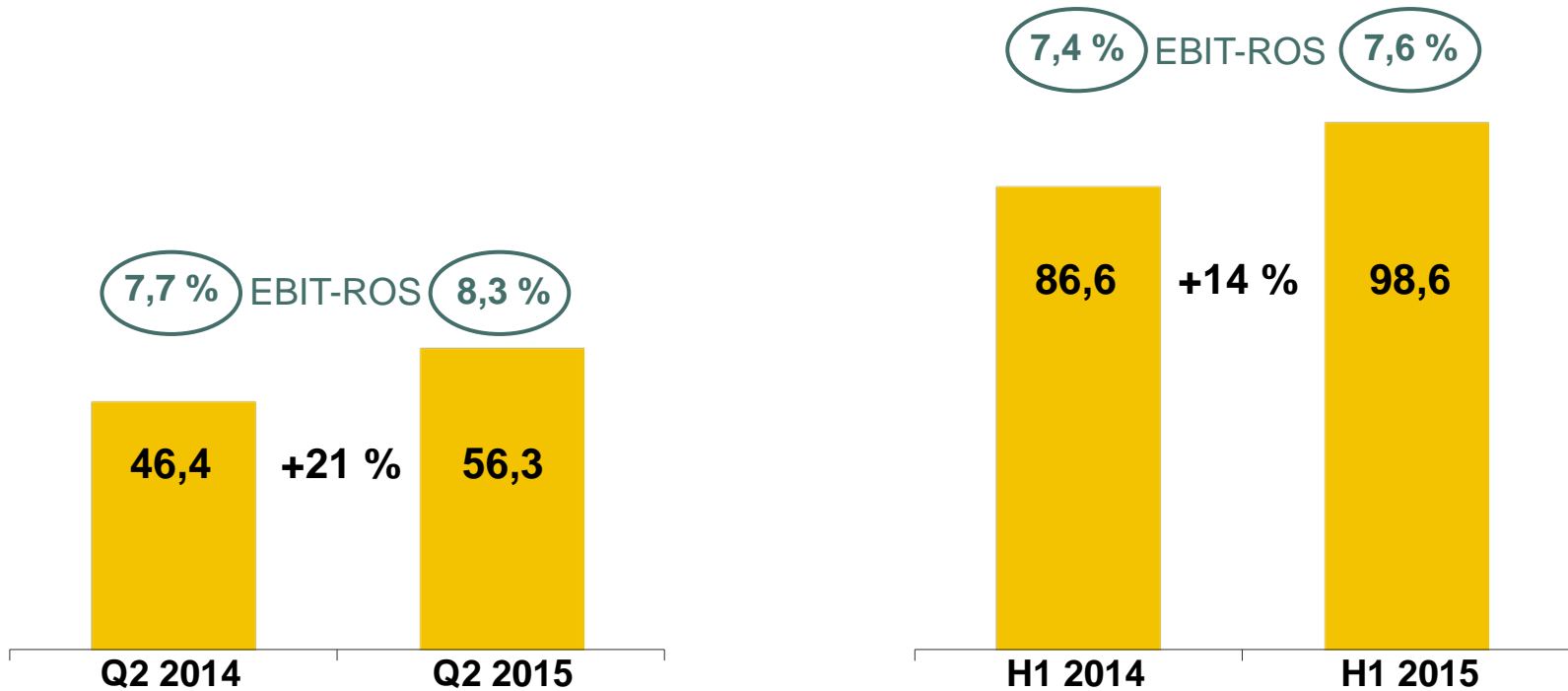


- Hohe Umsatzzuwächse im Neugeschäft treiben Konzernumsatz

- Umsatz Neugeschäft + 11 %
- Umsatz Miete u. Gebrauchtgeräte + 11 %
- Umsatz Kundendienst + 8 %
- Umsatz außerhalb Europas + 19 %
 - ➔ starke Umsatzsteigerung in China
 - ➔ Anteil am Konzernumsatz steigt auf 11 %

EBIT

in Mio. €



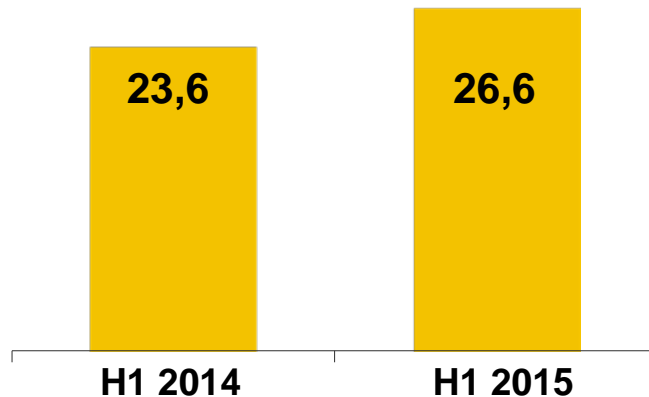
- EBIT steigt aufgrund hoher Produktionsstückzahlen

Forschung und Entwicklung und Investitionen

In Mio. €

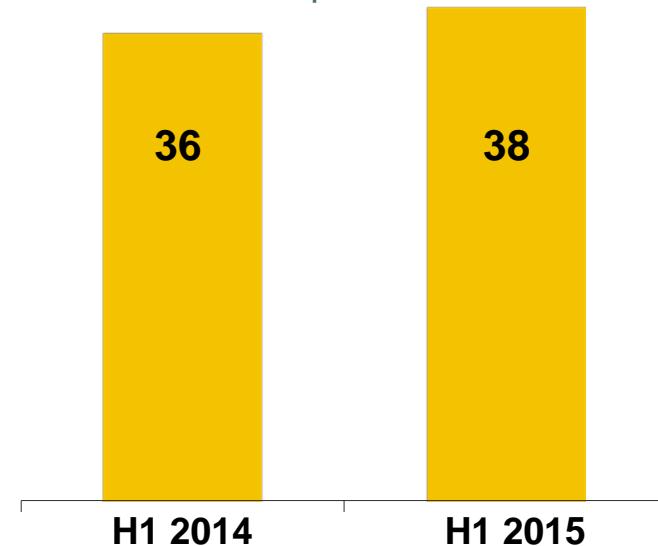
Ausgaben für F&E

25 % Aktivierungs-
quote 20%



Investitionen

3 % Investitions-
quote 3%

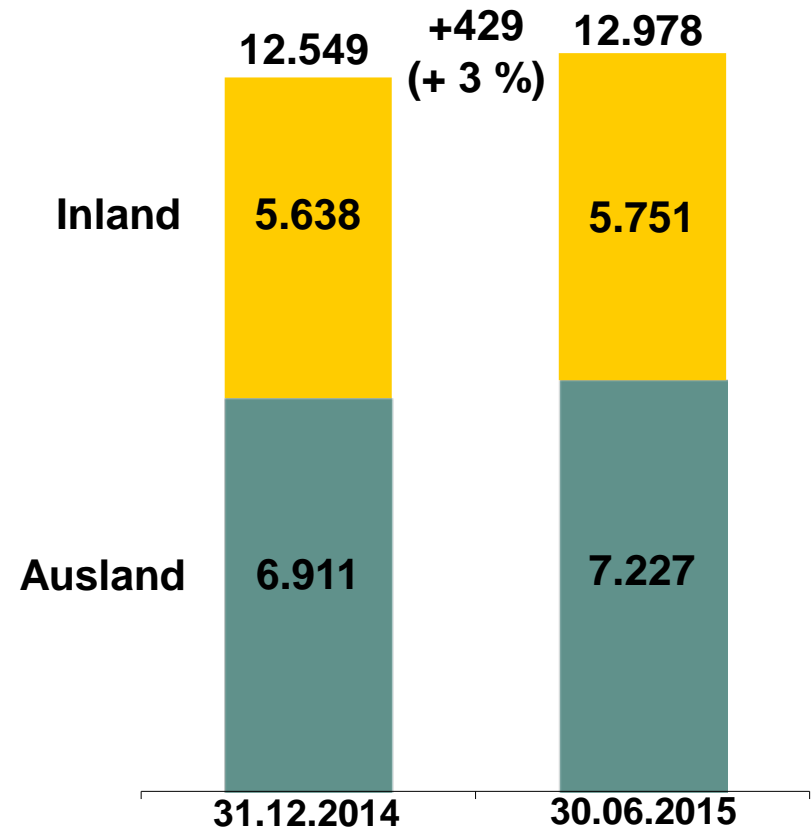


- Investitionen in beiden Zeiträumen enthalten große Bauvorhaben: Schulungszentrum Norderstedt, Modernisierung Werk Moosburg, Erweiterung Gebrauchtgeräte-Zentrum Dresden, Hauptverwaltung Hamburg

Mitarbeiter

In Vollzeitäquivalenten (FTE), einschließlich Auszubildende, ohne Leiharbeitnehmer

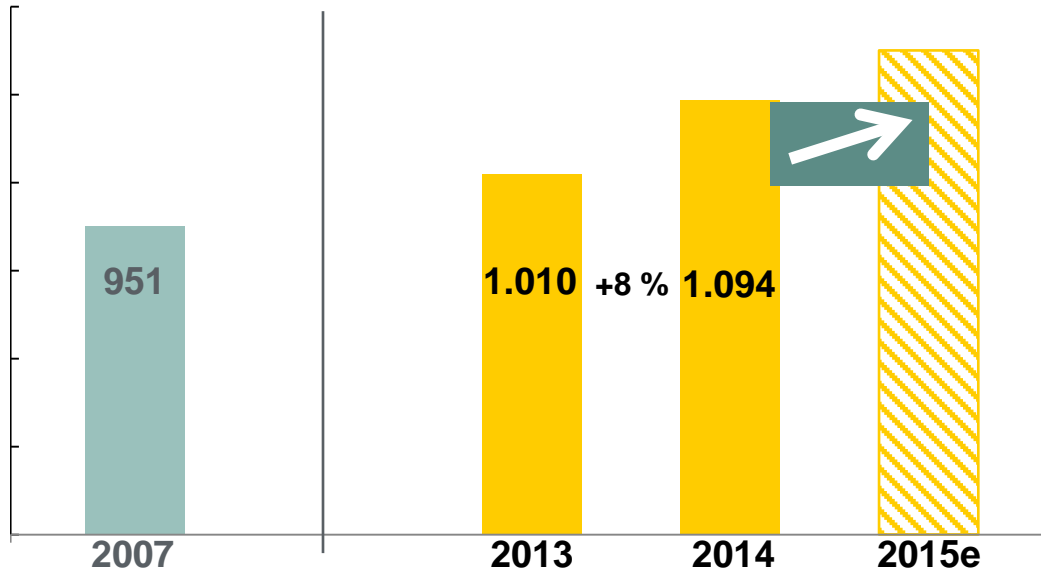
- Mitarbeiterausbau im Vertrieb Europa fortgesetzt
- Q2 2015: +238 Mitarbeiter, davon fast 40 Mitarbeiter durch Übernahme eines Händlers in Malaysia



Weltmarkt Flurförderzeuge – Marktvolumen


In Tsd. Stück

Weltweit




- Wir erwarten ein steigendes Marktvolumen in Westeuropa, dies gilt mit – Ausnahme von Russland – auch für Osteuropa. Für den russischen Markt ist eine wesentliche Verbesserung im laufenden Jahr nicht mehr zu erwarten.
- In Asien – mit Ausnahme von China – gehen wir von einem weiterhin guten Marktwachstum aus, während in China nur die Segmente für Lagertechnik und für elektromotorische Gegengewichtsstapler wachsen dürften.

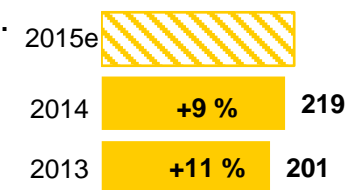
Europa



Asien



Nordamerika



Quelle: WITS und SIMHEM, Werte 2015 geschätzt

Jungheinrich erwirbt MIAS Group

- Jungheinrich baut seine führende Position als Anbieter von Logistiksystemen weiter aus.
- Die MIAS Group, München, ist als international tätiges Maschinenbauunternehmen im Bereich Lager- und Transporttechnik mit den Komponenten Regalbediengeräte und Lastaufnahmemittel aktiv.
- Kennzahlen MIAS Group 2014: Umsatz rd. 40 Mio. €, über 300 Mitarbeiter.
- Die MIAS Group wird als Teil des Jungheinrich-Konzerns weiterhin eigenständig unter der Marke MIAS am Markt präsent sein.

Jungheinrich-Konzern – Ausblick 2015

Auftrags- eingang 2,7 - 2,8 Mrd. € (vorher 2,6 - 2,7 Mrd. €)	Umsatz 2,65 - 2,75 Mrd. € (vorher 2,6 - 2,7 Mrd. €)	EBIT 195 - 205 Mio. € (vorher 190 - 200 Mio. €)	EBT 180 - 190 Mio. € (vorher 170 - 180 Mio. €)
---	---	--	---

Investitionen in Sachanlagen 90 - 100 Mio. €

Forschungs- und Entwicklungsausgaben ~ 50 Mio. €

ROCE 15 - 20 %

Disclaimer

Aufgrund nicht vorhersehbarer Entwicklungen kann der tatsächliche Geschäftsverlauf von den hier dargestellten Erwartungen, die sich auf Annahmen und Einschätzungen der Unternehmensleitung von Jungheinrich stützen, abweichen. Zu den Faktoren, die zu Abweichungen führen könnten, gehören u. a. Veränderungen der gesamtwirtschaftlichen Lage, Veränderungen im politischen bzw. gesetzlichen Umfeld und innerhalb der Flurförderzeugbranche sowie Wechselkurs- und Zinsschwankungen. Eine Gewähr für zukunftsgerichtete Aussagen in dieser Präsentation sowie eine daraus abgeleitete Haftung können daher nicht übernommen werden.



JUNGHEINRICH

Machines. Ideas. Solutions.